


Buderus

Logatherm ODU


Нанесите название марки на наружный блок.

Tab. 1


1. Осторожно снимите плёнку с обратной стороны наклейки.



2. Выровняйте вырезы наклейки по меткам на передней стороне наружного блока.



3. Прижмите наклейку к корпусу наружного блока.



4. Разотрите с нажатием лицевую сторону наклейки так, чтобы она без пузырей прилегала к корпусу наружного блока.

